

FOKUS



SPRÅKLYDSANGER MED OPPGAVER

FOKUS A BOKSTAVLYDER

LESEKURS A LØKKESKRIFT

Mm

Toril Karstad

LEMEN



A. Th. von Middendorff, Wikimedia



Goldfuss, Georg August; Schreber, Johann Christian Daniel, Wikimedia



Pleske, F. D. (Fedor Dmitrievich), 1858-1932, Wikimedia

Fokus er delvis utviklet ved hjelp av midler fra Extra-stiftelsen (nå Stiftelsen Dam).
Forsidebildet er tegnet av Melissa Adéle Popkema.
Heftet kan kombineres med Skjelfjords lesebok og Tømtes løkkeskriftmateriell.

M-LYD-VERS: SANG NR 8

Tekst: Toril Karstad, folkemelodi benyttet i *Lisa og Pers vise* av Ruth Sommerfeldt Jacobsen i *Syng med oss* (1945), kompo og opptak: Øyvind Åge Berg, vokal: Frida Benedikte Iversen, 4. kl., illustrasjon: Lydia Madeleine Popkema 7. kl.



Malermester Madsen maler mang en mur.

Morgan maler månen. Mor og Mons går tur.

TALESYMBOL:



OPPGAVE 1: LYTT TIL CD-EN, OG PRØV Å LÆRE VISA.

OPPGAVE 2: SETT RING RUNDT HVER M, OG S LYDEN M.

OPPGAVE 3: SETT RING RUNDT HVER m, OG S LYDEN M.

OPPGAVE 4: LES HELE TEKSTEN HVIS DU KAN.

STREK UNDER STUM BOKSTAV = MINUS LYD,
FEIT O HAR Å-LYD, FEIT D HAR T-LYD, INNRAMMET NG ER **ŋ**-LYD.

OPPGAVE 5: FINN LYDEN M SKREVET MED SYMBOLET m.
SI LYDEN MENS DU SETTER RING RUNDT SYMBOLET.

k v j å m o n å m n p b å h j s f m u i o v o g r å m d y s
r m æ m a n æ v m n o b l j t n m k h j r u n a y f b å h j
m å m u l h æ m a s r m f a u m l g d u l j o n ø u m b å
v å h b j s n k m o l o s r å m æ y g y r m a n æ b n o m
o m l j p f u h j r k n a å m n v å h t m u b h æ d a s r m
n a i æ m n v s m u l j o m å n å m l å h b j m s f u o l o
i g m r h a æ y s r m l m æ a n m i v m n o b l j å n m u
h j r m u n a y n b y ø h å k v h æ m d a s r m n a æ m i
n l g d m h g f b s t u m r ø k t f æ d b s a å u v h æ a s
r f å m æ n l s d m u b j o n t n p m l å h b j s m k m o l
o j m g r h a æ y s r m a n m æ v m o m o l f j å n k m h



John James Audubon, Rawpixel.com

OPPGAVE 6: SKRIV TRYKKBOKSTAVER. SI BESKJEDEN TIL DEG SELV MENS DU SKRIVER.

LODDRETT NED, BUE NED, BUE NED

NB: BUE NED BETYR BUE MED ÅPNINGEN I RETNING NEDOVER.

Tracing practice for the letter 'm'. The first row shows stroke order: a vertical line down, followed by a hump with an upward arrow, and a hump with a downward arrow. This is followed by a series of dotted 'm' characters for tracing. Below are four rows for independent writing, each starting with a solid 'm' followed by dotted 'm' characters.

OPPGAVE 8A: LES VELDIG VANLIGE ORD SEKS GANGER.

1
er
og

2
ved
ned

3
med
men

4 KORT VOKAL
mens
hvis

5 KORT VOKAL
selv
nemlig

OPPGAVE 8B: LES OG LEGG LANG VOKAL- ORD MED BOKSTAVKORT.

1
mer
min
mener

2
lim
rim
mil

3
mel
rime
mine

4
mime
miner
smi

5
smie
smil
smile

SMEDEN SMIR TING AV JERN I EI SMIE



OPPGAVE 8C: LES OG LEGG DIFTONGORD MED BOKSTAVKORT.

NB: DU MÅ FINNE EI-KORTEI I ESKA ELLER PÅ FOKUS SYMBOLPUSLING.

1
ei
sei
vei

2
nei
lei
veie

3
leie
seire
seier

4
reise
neie
reir

5
meier
leire
meiser



Helga Irene Karstad, 10 år



Helga Irene Karstad, 10 år

STREK UNDER STUM BOKSTAV = MINUS LYD, FEIT O HAR Å-LYD, FEIT E HAR Æ-LYD, INNRAMMET EI ER EI-DIFTONG.

OPPGAVE 8D: LES OG LEGG KORT VOKAL- ORD MED BOKSTAVKORT.


1
men
mens
vel

2
eller
ville
enn

3
menn
rem
lem

4
linse
imens
lemen

5
minne
svimmel
svimle



Rem: Cheryl Kunde, menn: Dennis Cox, Dreamstime

Fährtenleser CC BY-SA 4.0,
<https://commons.wikimedia.org/w/index.php?curid=94175875>

Amanda Topping, 4.kf. © TK

OPPGAVE 8E: LES ORD MED STUMME BOKSTAVER.

1
ved

2
med


3
vemmelig

4
melde

5
nemlig



Dan Křimře, Dreamstime © TK



Dreamstime.com



Rawpixel.com

STREK UNDER STUM BOKSTAV = MINUS LYD

OPPGAVE 9A: LES RIM MED LANG VOKAL.
SETT PRIKK UNDER VOKALER. DEL TEKSTEN I STAVELSER.

Elevene rimer og rimer.

Ine rimer: rim – lim

Mimi rimer: mine – sine

Melvin rimer: lene – mene

Nils rimer: mel – sel



Andreas Karstad, 11 år

OPPGAVE 9B: LES RIM MED KORT VOKAL.
SETT PRIKK UNDER VOKALER. DEL TEKSTEN I STAVELSER.


Ilse rimer: rem – lem

Simen rimer: menn – venn

Siri rimer: inne – minne

Mimi rimer: simle – svimle

Remi rimer: remmer – lemmer



Celine Aurora Bastberget, 4.kf. & Alida Karstad, 2.kf.



FEIT O HAR Å-LYD.



OPPGAVE 9C: LES RIM MED LANG VOKAL.
SETT PRIKK UNDER VOKALER. DEL TEKSTEN I STAVELSER.

Iris rimer: sil – mil – smil – hvil

Siren rimer: mene – sene – lene – rene

Emilie rimer: mime – rime – lime

Irmelin rimer: sile – smile – hvile



OPPGAVE 9D: LES RIM MED KORT VOKAL.
SETT PRIKK UNDER VOKALER. DEL TEKSTEN I STAVELSER.

Irene rimer: mens – rens – lens – imens

Siv rimer: men – venn – sendu – Sven

Eli rimer: felle – selgee – meldee – svelle

Vivi rimer: minne – sinne – inne – vinne



STREK UNDER STUM BOKSTAV = MINUS LYD

OPPGAVE 10A: LES HISTORIEN.



Elvina Christin Leed Bauge, 5.kf. Mønster og farger: Miriel Karstad, 1.kf.

Irene smiler, og Nils smiler. Nils og Irene er nemlig venner. Nils ser en rev ved en rein. Reinen er ei simle. Nils ser reven ved ei simle. Reven vimser og vimser.



Elvina Christin Leed Bauge, 5.kf. Miriel Karstad, 2.kf.

STREK UNDER STUM BOKSTAV = MINUS LYD, FEIT O HAR Å-LYD, FEIT E HAR Æ-LYD, INNRAMMET EI ER EI-DOFTONG.

OPPGAVE 10B: LES HISTORIEN.

Irene mimer, og Nils mimer.

Irene og Nils mimer rein.

Irene og Nils mimer rever.

Irene og Nils mimer minner.



Eline Christin Leed Bauge, 5.kf. & Mirnel Karstad, 1.kf.

STREK UNDER STUM BOKSTAV = MINUS LYD, FEIT O HAR Å-LYD, FEIT E HAR Æ-LYD, INNRAMMET EI ER EI-DFTONG.

OPPGAVE 10C: LES HISTORIEN.

Eser smiler og smiler.

Eser smiler mer og mer.

Eser ser ni menn ved Nilen.

Ser Eser ni menn?

Nei, Eser ser elleve menn. Mennene

siler linser ved Nilen. Eser ser esler ved Nilen.



Ragnhild Haakenstad, 4.kf.
L. Marianne Nordli, 7.kf.



Ragnhild Haakenstad, 4.kf. esler. Sunniva Wilhelmine Gravidal, 5.kf. natur. Marie Fosstveit, 6.kf. farger. Marianne Nordli, 7.kf.

STREK UNDER STUM BOKSTAV = MINUS LYD, FEIT O HAR Å-LYD, FEIT E HAR Æ-LYD, INNRAMMET EI ER EI-DIFTONG.

OPPGAVE 11: DEL OPP I ORD MED LODDRETTE LINJER.

Lise|rimer|silmi|smilhvilseni
Simenrimerlimemimerime
Vivirimermeneseneleenerene
Mimirimersmilesilehvilesnile




Virimermildesnillevillelilleille
Irenerimermensrenslensimens
Siririmerminnesinneinnevinne




OPPGAVE 12: SETT STREK FRA ORD TIL BILDE.

lim



lemen

lem




mel

smiler




rem

menn



mine

meiser



svimmel

Pearson Scott Foresman

INNRAMMET EI ER EI-DIFTONG

OPPGAVE 13: LØS REBUSEN. BYTT UT TALESYMBOLER OG STORE BOKSTAVER MED SMÅ BOKSTAVER. LES SETNINGEN.

NB: DER DET ER TO RUTER UNDER TALESYMBOLER, SKAL DET VÆRE DOBBEL KONSONANT. ALLE SETNINGER OG NAVN SKAL STARTE MED STOR BOKSTAV. SETT RIKTIG TEGN TIL SLUTT.

1

☞	E	☞	E	☞	E	☞	/3D/	I	/0/	E	/3D/	?

2

STUM E

/3D/	E I	E	☞	E	☞	E	/0/	E	/3D/	.
				e						

3

E	☞	E	☞	☞	E	☞	E	☞	☞	E	☞	.

4

☞	I	☞	E	☞	I	/0/	E	☞	E I	☞	E I	/0/	.

5

☞	I	/0/	E	/3D/	☞	E I	☞	E	☞	/3D/	I	/0/	I	☞	.

6

☞	I	/0/	E	/3D/	☞	E	☞	/3D/	I	☞	E	/0/	E	/3D/	.

OPPGAVE 14A: SKRIV M-ORD MED LANG VOKAL I LØKKESKRIFT.

mer

mer

men

men

mine

mine

mener

mener

min

min



Igor Korionov, Dreamstime.com



Dreamstime.com



Dreamstime.com

OPPGAVE 14B: SKRIV M-ORD MED LANG VOKAL I LØKKESKRIFT.

mime

mime

rime

rime

mil

mil

lim

lim

OPPGAVE 15A: LES RIM MED M OG EI.

Line rimer: lei – vei – nei – sei – snei


Liv rimer: leie – veie – neie – meie – snei

Emil rimer: meiser – reiser – sveiser

Siv rimer: seire – leire – reiret

Eline rimer: reis – meis – sveis

Elise rimer: seier – veier – neier – leier – sneier



OPPGAVE 15B: LES HISTORIEN.

Lene og Siren rei ser og reiser. Lene og Siren reiser ni mil. Lene er svimmel. Siren er svimmel. Lene og Siren er svimle.



Maia E M Greiner, 4.kf. & Marianne Nordli, 7.kf.

STREK UNDER STUM BOKSTAV = MINUS LYD, FEIT O HAR Å-LYD, FEIT E HAR Æ-LYD, INNRAMMET EI ER EI-DIFTONG.

OPPGAVE 16: LES HISTORIEN.

Emil limer

ei reim.

Live limer

ei reim.

Live og Emil

limer reimene.



Miriel og Simen reiser ei mil. Miriel og Simen ser ni lemen. Lemen er vemmelige, mener Miriel. Lemen er vemmelige, mener Simen. «Lemen er vemmelige!» sier Miriel og Simen.



STREK UNDER STUM BOKSTAV = MINUS LYD, FEIT O HAR Å-LYD, FEIT E HAR Æ-LYD, INNRAMMET EI ER EI-DIFTONG.

OPPGAVE 17: KLIPP UT EN SETNING, DEL OPP I ORD OG PUSLE.
KLIPP I BOKSTAVER OG PUSLE SAMMEN. LES DET DU HAR SKREVET.

Malermester Madsen maler mang en mur.



Morgan maler månen. Mor og Mons går tur.

STREK UNDER STUM BOKSTAV = MINUS LYD,
FEIT O HAR Å-LYD, FEIT D HAR T-LYD, INNRAMMET NG ER ŋ-LYD.

OPPGAVE 18: STAVELSESEDELING

SETT PRIKK UNDER VOKALENE: A, E, I, O, U, Y, Æ, Ø, Å.
TEGN EN BUE FOR HVER STAVELSE.

Malermester Madsen
maler mang en mur.
Morgan maler månen.
Mor og Mons går tur.



OPPGAVE 19: DEL OPP ORDENE I SANGEN MED LINJER.

MALERMESTER|MADSEN|MALER
MANGENMUR.MORGANMALER
MÅNEN.MOROGMONSGÅRTUR.

STREK UNDER STUM BOKSTAV = MINUS LYD,
FEIT O HAR Å-LYD, FEIT D HAR T-LYD, INNRAMMET NG ER ŋ-LYD.

OPPGAVE 20A: SKRIV KORT VOKAL-ORD I LØKKESKRIFT.

men

men

mens

mens

rem

rem

lemen

lemen

simle

simle

remse

remse



Elme Christin Leed Bauge, 5.kl. & Alida Karstad, 2.kl.



Brehms Tierleben

OPPGAVE 20B: SKRIV KORT VOKAL-ORD I LØKKESKRIFT.

mimre

mimre

menn

menn

minne

minne

imens

imens

lemmer

lemmer

remmer

remmer



Dreamstime, CC0



Rawpixel.com



Dreamstime, CC0

OPPGAVE 20C: SKRIV KORT VOKAL-ORD I LØKKESKRIFT.

smil

smil

smile

smile

smi

smi

svimle

svimle

svimmel

svimmel

smie

smie

OPPGAVE 20D: SKRIV KORT VOKAL-ORD I LØKKESKRIFT.

ei

ei

nei

nei

meie

meie

meise

meise

vei

vei

veie

veie

lei

lei

sei

sei

leie

leie

seier

seier

Smeden smir i ei smie:



