

FOKUS



SPRÅKLYDSANGER MED OPPGAVER

FOKUS A BOKSTAVLYDER

LESESTART

Åå

Toril Karstad

ÅL



MUNNEN HAR LITEN RUND FORM.
BOKSTAVEN HAR LITEN RUND FORM: Å å å.



Daniel S.k.f.



Peter Popkema, 2.k.f.

Forsidebildet er tegnet av Melissa Adéle Popkema.
Heftet kan kombineres med Amundsen og Zeiners lesebok.
Fokus er delvis utviklet ved hjelp av midler fra Extra-stiftelsen (Dam).

Å-LYD-VERS: SANG NR. 10

Tekst: Toril Karstad, komp og opptak: Øyvind Åge Berg,
vokal: Josefine Kolberg 7.kl., illustrasjon: Lydia Madeleine Popkema 8. kl.



Ålen Åse åler seg
som en ånd i båtens lei.
Båtens råtne årer går
over Åses hår.
Åtte år er Åse nå.
Ofte må hun ånde på
dårlig åte: oljet laks.
Intet napp – sånn flaks!

OPPGAVE 1: HØR PÅ OPPTAKET, OG PRØV Å LÆRE VISA.
OPPGAVE 2A: SETT RING RUNDT HVER Å, OG SI LYDEN Å.
OPPGAVE 2B: SETT RING RUNDT HVER FEIT O, OG SI LYDEN Å.
OPPGAVE 3A: SETT RING RUNDT HVER å, OG SI LYDEN Å.
OPPGAVE 3B: SETT RING RUNDT HVER FEIT o, OG SI LYDEN Å.
OPPGAVE 4: LES HELE TEKSTEN HVIS DU KAN.

STREK UNDER STUM BOKSTAV = MINUS LYD, FEIT O HAR Å-LYD, INNRAMMET EG/EI ER EI-DIFTONG, RN ER ŋ-LYD.

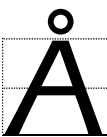

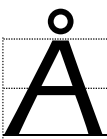
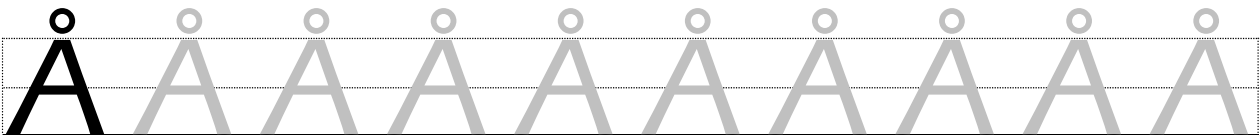
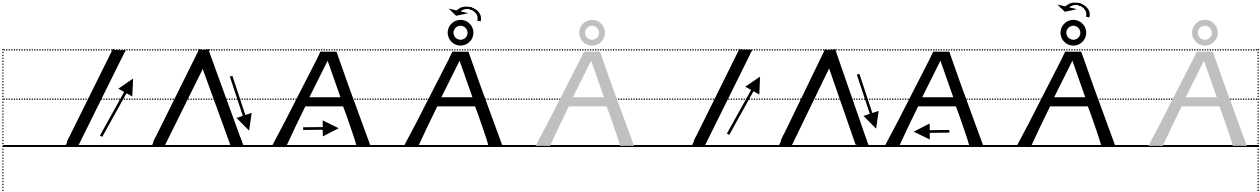
OPPGAVE 5A: FINN LYDEN Å SKREVET MED SYMBOLET Å.
SI LYDEN MENS DU SETTER RING RUND SYMBOLET.

K V J O Å A O V E Å D P B Ø H J S F Å P Ø V L G R M
V Å D Y S R Æ O M Å L Å I U V Å N Æ B L J T K Å K I H
J R U P E A Y F B P H Å Ø Å U I H O M Å E S O Å F U M
T Å L G D E Å B Ø I V A H B J D S T K Å Æ Ø L V S Y M
T Å M Y G Y R D M Å T E G U B R N Æ Å O Å L I J P F
U H J O K O E V Å N V A H T Å Æ Å I U M A Æ Å I N V
S M Å P J Ø Å I P Æ Å L Ø I H B J Å S F E P T G R Å R
H U M Y S Æ Å L Å Æ E F L Å V Å T Ø B L I J V N Å U
A J Å O N Y U I Y N B Y P H Ø K V H Æ E Å D I E S R Å
N M Å N A G Å Æ D Å H F B S T O Å U R V Æ Q X W Æ

OPPGAVE 6A: SKRIV TRYKKBOKSTAVEN. SI BESKJEDEN TIL DEG SELV MENS DU SKRIVER.

Høyre: SKRÅTT OPP, SKRÅTT NED, VANNRETT, LITEN RUND FORM

Venstre: SKRÅTT OPP, SKRÅTT NED, VANNRETT, LITEN RUND FORM



OPPGAVE 5B: FINN LYDEN Å SKREVET MED SYMBOLET å.
SI LYDEN MENS DU SETTER RING RUNDT SYMBOLET å.

k v j ø å ø n v å n p b ø h j s f å u ø v ø g r m v å d y s r i
m å æ å a n æ v å n ø b l j t n å k h j r u n a y f b ø h å ø
å u l h æ m å a s r å f a m u å l g d u l j ø n v u å b ø l v
ø h b j s n k å ø l v s r m ø å m y g y r m å æ a n æ b i n
ø å ø å l j p f u h j r k n a v å n v ø h t å u b h æ d a s l r
å n a m å n v s m å u l j ø å ø n ø å l ø h b j å s f u ø p ø
g å r h a m y s r å l å æ a n æ å v å n ø b l j v n å u h j r
å u n a y n b y ø h ø k v h æ å d a s r å n a m å n l g i d
å h g f b s t u å r ø k t f m d b s a v u v h æ m a s r f ø å
m n l s d å u b j ø n t n p å l ø h b j s å r k v l ø å g r h a
m y s r m å æ å a n æ v n ø å ø l f j å n k å h j å v f r i m

OPPGAVE 6B: SKRIV TRYKKBOKSTAVEN. SI BESKJEDEN TIL DEG SELV MENS DU SKRIVER.

RUND FORM, LODDRETT NED, RING

BUE NED, LODDRETT NED, BØY, RUND FORM TIL VENSTRE, RING

o a å å å å i u u e å å

å å å å å å å å å å å å

å å

å å


å å

BUE NED BETYR: BUE MED ÅPNING I RETNING NEDOVER

OPPGAVE 7: SE PÅ BILDENE.
 SETT KRYSS VED SIDEN AV ALT SOM HAR Å I ORDET.



Helga Irene Karstad, 16 år



Helga Irene Karstad




Lydia Popkema




Jakob Borli



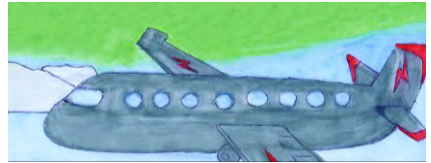
Celina Deborah Popkema, 7.kf.



Peter Popkema, 4.kf. & Miriel Karstad, 1.kf.



Peter Popkema, 4.kf. & Miriel Karstad, 1.kf.



Lydia Popkema



Knut Andre Sæviang, 5.kf.




Victoria E. Slettlø, 5.kf. & Aster M. Weldehana, 6.kf.


OPPGAVE 8: SE PÅ BILDENE.
 SETT KRYSS VED SIDEN AV ALT SOM HAR Å I ORDET.




David Josef Karstad, 4.kf.




Oyvind J. Karstad, 10 år



Josefine Krause, 4.kf.



Andreas Karstad, 11 år



Lydia Popkema



Benedicte S Popkema, 6.kf. & Anna Maria Duwe, 3.kf.



Benedicte Popkema, 7.kf & Heather Karstad





OPPGAVE 9A: LES VELDIG VANLIGE ORD.

1 Å MÅ	2 ÅR ER	3 NÅ SÅ	4 FÅ FÅR	5 ER NÅR
--------------	---------------	---------------	----------------	----------------

DET VELDIG VANLIGE ORDET NÅR HAR KORT Å-LYD. EKSEMPEL: NÅR DU ØVER, BLIR DU FLINK.

OPPGAVE 10A: LES ORD MED LANG Å-LYD.

1 LÅ RÅ	2 SÅR LÅR	3 NÅL LÅS	4 ÅS MÅR
---------------	-----------------	-----------------	----------------

Yevhen Roik, Dreamime
Christoffer Goldie, 4.kj/Canon

OPPGAVE 11A: LES ORD MED LANG Å-LYD.

1 ÅRE ÅL	2 MÅNE MÅLE	3 MÅL SÅLE	4 LÅNE MÅSE
----------------	-------------------	------------------	-------------------






Hans Slegers, Dreamstime
Dreamstime

OPPGAVE 12A: LES ORD MED KORT Å-LYD SKREVET MED Å OG O.

1 O <u>G</u>	2 O <u>G</u> SÅ	3 SOM	4 Å <u>N</u> D
-----------------	--------------------	----------	-------------------

STREK UNDER STUM BOKSTAV = MINUS LYD. LYSEGRÅ ORD ER VELDIG VANLIGE. FEIT O HAR Å-LYD, FEIT E HAR Æ-LYD.

OPPGAVE 9B: LES VELDIG VANLIGE ORD.


1 å må	2 år er	3 nå så	4 få får	5 er når
--------------	---------------	---------------	----------------	----------------

Det veldig vanlige ordet når har kort å-lyd. Eksempel: Når du øver, blir du flink.

OPPGAVE 10B: LES ORD MED LANG Å-LYD.

1 lå rå	2 sår lår	3 nål lås	4 ås mår
---------------	-----------------	-----------------	----------------







Yevhen Roik, Dreamtime



Christoffer Goldie, 4.kf/Canon

OPPGAVE 11B: LES ORD MED LANG Å-LYD.

1 åre ål	2 måne måle	3 mål såle	4 låne måse
----------------	-------------------	------------------	-------------------







Hans Slegers, Dreamtime



Dreamtime

OPPGAVE 12B: LES ORD MED KORT Å-LYD SKREVET MED Å OG O.

1 og	2 også	3 som	4 ånd
---------	-----------	----------	----------

STREK UNDER STUM BOKSTAV = MINUS LYD. LYSEGRÅ ORD ER VELDIG VANLIGE. FEIT O HAR Å-LYD, FEIT E HAR Æ-LYD.

OPPGAVE 13A: SKRIV VELDIG VANLIGE ORD MED Å.

MÅ

FÅ

ÅR

NÅ

SÅ

SMÅ

NÅR

OPPGAVE 13B: SKRIV VELDIG VANLIGE ORD MED Å.

må

få

år

nå

så

små

når

OPPGAVE 14A: LES RIM.

ÅSE RIMER: ÅR - SÅR - MÅR - LÅR - FÅR

ÅSA RIMER: NÅ - RÅ - FÅ - MÅ - LÅ - SÅ

ÅNUND RIMER: MÅL - ÅL - NÅL - SNÅL



Andreas Karstad, 10 år

OPPGAVE 15A: LES RIM.

FIFFI RIMER: ÅSE - LÅSE - MÅSE

ÅSMUND RIMER: MÅLE - SÅLE - ÅLE



OPPGAVE 16A: LES RIM.

ARE RIMER: NÅLER - MÅLER - SÅLER

ÅSNE RIMER: ÅSEN - LÅSEN - MÅSEN

FINN RIMER: MÅNE - LÅNE - RÅNE



Toril Karstad



Øyvind Martinsen © Fokus




RÅNE: DRA RUNDT FOR Å VISE FRAM BILEN

OPPGAVE 14B: LES RIM.

Åse rimer: år – sår – mår – iår – får

Åsa rimer: nå – rå – få – må – lå – så

Ånund rimer: mål – ål – nål – snål



Andreas Karstad, 10 år

OPPGAVE 15B: LES RIM.

Fiffi rimer: Åse – låse – måse

Åsmund rimer: måle – såle – åle



Rawpixel.com, CC0



Jadurham, Morquefile



USFWS

OPPGAVE 16B: LES RIM.

Are rimer: nåler – måler – såler

Åsne rimer: åsen – låsen – måsen

Finn rimer: måne – låne – râne



Toril Karstad



Øyvind Martinsen © Fokus



RÅNE: DRA RUNDT FOR Å VISE FRAM BILEN

OPPGAVE 17A: LES HISTORIEN, DEL 1.

NÅ MÅ ÅSE LÅSE.
ÅSE LÅSER **O**G RUSLER.
ÅSE SER MÅNEN **O**G
EN MÅR.
ÅSE LAR MÅREN
FÅ
RÅ UER.
ÅSE FÅR SÅR.





Christoffer Ian Goldie, 5.kf. & Miriam Haldorsen, 7.kf.



David J. Karstad, 5.kf.

OPPGAVE 18A: LES HISTORIEN, DEL 2.

ÅSE FINNER EN ÅRE.
ÅSE SER EN MÅSE.
ÅSE LAR MÅSEN FÅ RÅ UER.
ÅSE FÅR MER SÅR.
ÅSE SIER «MAMMA! MAMMA! MAMMA!»
MÅSEN SIER «Å-Å! Å-Å! Å-Å!»



Christoffer Ian Goldie, 5.kf. & Miriel Karstad, 1.kf.



Lydia Popkema

STREK UNDER STUM BOKSTAV = MINUS LYD. FEIT O HAR Å-LYD.

OPPGAVE 17B: LES HISTORIEN, DEL 1.

Nå må Åse låse.
Åse låser og rusler.
Åse ser månen og en mår.
Åse lar måren
få rå uer.
Åse får sår.




Christoffer Ian Goldie, 5.kf. & Miriam Haldorsen, 7.kf.



David J. Karstad, 5.kf.

OPPGAVE 18B: LES HISTORIEN, DEL 2.

Åse finner en åre.
Åse ser en måse.
Åse lar måsen få rå uer.
Åse får mer sår.
Åse sier "Mamma! **Mamma! Mamma!**"
Måsen sier "Å-å! Å-å! Å-å!"



Christoffer Ian Goldie, 5.kf. & Miriel Karstad, 1.kf.





Lydia Popkema

STREK UNDER STUM BOKSTAV = MINUS LYD. FEIT O HAR Å-LYD.

MÅR



MÅSE



BOKSTAVEN Å/å-VERS: SANG NR. 32

Tekst: Toril Karstad, komp og opptak: Øyvind Åge Berg,
Vokal: Benedicte Kolberg, 9.kl, illustrasjon: Lydia Madeleine Popkema 7. kl.



Å ER EN A MED EN SIRKEL **O**VER,
MED TO SKRÅ LINJER, EN VANNRETT **S**OVER.
OG LITEN **å** MED RUND FORM **O**G STREK.
NÅ MÅ DU GÅ! IKKE BRÅK **O**G LEK!
MED SÅR **O**G TÅRER, SÅ BLIR DU BLEK!

Å er en A med en sirkel over,
med to skrå linjer, en vannrett sover.
Og liten å med rund form og strek.
Nå må du gå! Ikke bråk og lek!
Med sår og tårer, så blir du blek!

OPPGAVE 19: HØR PÅ OPPTAKET, OG PRØV Å LÆRE VISA.

OPPGAVE 20: SETT RING RUNDT HVER Å, OG SI LYDEN Å.

OPPGAVE 21: SETT RING RUNDT HVER å, OG SI LYDEN Å.

OPPGAVE 22: LES HELE TEKSTEN HVIS DU KAN.

STREK UNDER STUM BOKSTAV = MINUS LYD, FEIT O HAR Å-LYD, FEIT E HAR Æ-LYD.

EKSTRAOPPGAVE A: SKRIV ORD MED LANG Å-LYD.

MÅSE

SÅLE

LÅSE

MÅLE

LÅNE

NÅL

ÅRE

EKSTRAOPPGAVE B: SKRIV ORD MED LANG Å-LYD.

måse

såle

låse

måle

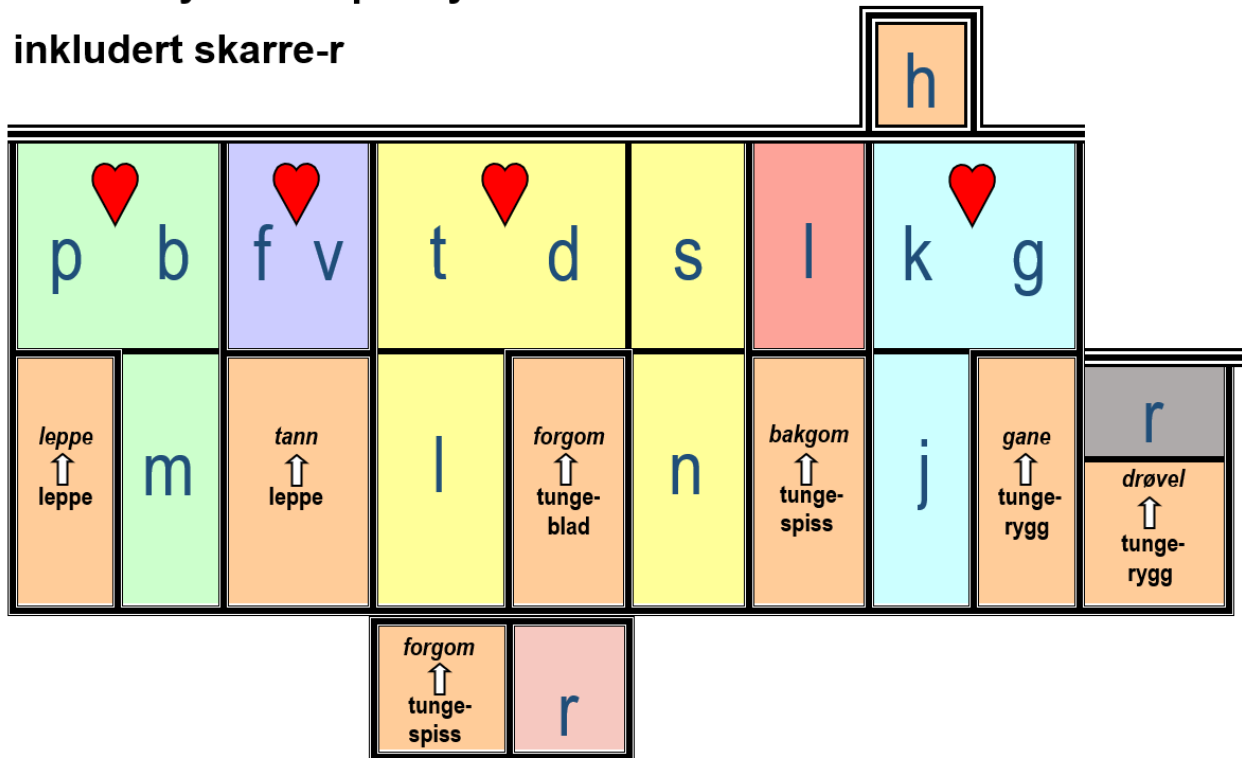
låne

nål

åre

Bokstavlydenes språklydhus

inkludert skarre-r



Vokaler: a e i o u y æ ø å

Diftonger: ei au øy ai

FOKUS © Toril Karstad Kreativ Læring

Hjerte symboliserer stemt/ustemt-par. Døra angir artikulasjonssted, der nedre artikulatur er aktiv og derfor nevnes først (leppe mot tann).

