

FOKUS



TALESYMBOLREBUSER

RULLE-R

FOKUS A:
BOKSTAVLYDER

SKJELFJORDS PROGRESJON

Toril Karstad

Innhold

side	lyder
3	v l r s i
4	n
5	e
6	m
7	o
8	å
9	æ
10	f
11	a
12	h
13	u
14	t
15	y
16	d
17	ø
18	b
19	p
20	g
21	k
22	j
23	j stavemåter

Fokus er utviklet ved hjelp av Extra-midler.

Rebusene ble utviklet til Skjelfjords progresjon, som under forskningsprosjektet om *Fokus* (Karstad 2011) ble benyttet på andre trinn. Derfor er setningene knyttet til temaene i lesestykkene i progresjon 2. Rebusene ble imidlertid brukt i C-klassen om våren på første trinn, hvorpå elevene ble testet med talesymboltesten der tilsvarende oppgaver inngår, før sommeren. Det var svært få feil i den omfattende rebustesten. Se <https://brage.inn.no/inn-xmlui/handle/11250/132710>

Et påfallende mønster var at elever som strevde med fonembevissthet eller oppmerksomhet, hadde særlig stor nytte av arbeidet med talesymboler.

Omslagsbilde: Melissa Adéle Popkema

NB: Symbolene har fått en ny utforming i fonten *Fokus-talesymboler benyttet i rebusene*.

I: LØS REBUSEN. BYTT UT TALESYMBOLER OG STORE BOKSTAVER MED SMÅ BOKSTAVER. LES SETNINGEN.

1

											?

2

											.

3

											?

4

											.

5

											.








6

												.










N: LØS REBUSEN. BYTT UT TALESYMBOLER OG STORE BOKSTAVER MED SMÅ BOKSTAVER. LES SETNINGEN.

NB: DER DET ER TO RUTER UNDER TALESYMBOLER, SKAL DET VÆRE DOBBEL KONSONANT.









1

													.









2

															.


3

													?












4

													.

5

														?

6

															.

E: LØS REBUSEN. BYTT UT TALESYMBOLER OG
STORE BOKSTAVER MED SMÅ BOKSTAVER. LES SETNINGEN.

NB: DER DET ER TO RUTER UNDER TALESYMBOLER, SKAL DET VÆRE DOBBEL KONSONANT.

1

∅	I	∅	I	∅	E	∅	∅	I	∅	E	/∅	.

2

I	∅	E	∅	∅	I	/∅	E	∅	E	/∅	/∅	E	∅	E	.

3

Æ-LYD

∅	E	∅	E	/∅	E	E	∅	∅	E	/∅	E	∅	.
						e							

4

Æ-LYD

∅	E	∅	I	E	∅	E	/∅	E	∅	E	∅	.
				e								

5

∅	I	∅	E	∅	E	∅	E	/∅	∅	/∅	I	∅	E	.

6








Æ-LYD

E	∅	E	∅	E	/∅	E	E	∅	I	/∅	E	.
							e					

M: LØS REBUSEN. BYTT UT TALESYMBOLER OG STORE BOKSTAVER MED SMÅ BOKSTAVER. LES SETNINGEN.






NB: DER DET ER TO RUTER UNDER TALESYMBOLER, SKAL DET VÆRE DOBBEL KONSONANT. ALLE SETNINGER OG NAVN SKAL STARTE MED STOR BOKSTAV! SETT RIKTIG TEGN TIL SLUTT.

1








	E		E		E			I		E		?

2








STUM E

	E I,	E		E		E		E		.
				e						










3

E		E			E		E			E		.









4

	I		E		I		E		E I		E I		.

5

	I		E			E I		E			I		I		.

6

	I		E			E		I		E		E		.

O: LØS REBUSEN. BYTT UT TALESYMBOLER OG STORE BOKSTAVER MED SMÅ BOKSTAVER. LES SETNINGEN.

NB: DER DET ER TO RUTER UNDER TALESYMBOLER, SKAL DET VÆRE DOBBEL KONSONANT.

1 Æ-LYD

E	Æ	Ø	E	Ŋ	E	Ø	I	Æ	O	Ŋ	E	Ø	?
E													

2

Æ-LYD

Æ	O	Ŋ	E	Ø	E	Æ	I	Ø	E	Ŋ	E	Ø	.
					e								

3

Ø	O	Æ	Ø	O	Æ	Ø	I	Æ	Æ	O	.

4

Ø	O	Æ	Ø	O	Æ	Ŋ	E	Æ	E	Ø	Ø	O	Æ	O	.

5

Ø	O	Æ	Æ	E	I	E	Æ	O	Æ	E	I	O	Ŋ	Æ	O	.

6

Ø	O	Æ	Ø	O	Ŋ	E	Æ	Ø	E	Æ	O	Ø	.

Å: LØS REBUSEN. BYTT UT TALESYMBOLER OG STORE BOKSTAVER MED SMÅ BOKSTAVER. LES SETNINGEN.

NB: DER DET ER TO RUTER UNDER TALESYMBOLER, SKAL DET VÆRE DOBBEL KONSONANT.

1 /æ-LYD

Å	ŕ	E	E	æ	/æ	I	Å	æ	I	Å	æ	.
			e									

2

Å	ŕ	E	æ	I	/æ	E	æ	ŕ	Å	æ	E	/æ	E	.

3

Å	ŕ	E	ŕ	E	æ	E	/æ	/æ	Å	æ	I	Å	ŕ	E	/æ	.

4 /æ-LYD

Å	æ	E	/æ	E	æ	I	E I	ŕ	/æ	O	æ	.
				e								

5

/æ	Å	æ	E	/æ	/æ	I	æ	æ	Å	/æ	E	Å	æ	E	/æ	.

6 /æ-LYD

Å	ŕ	E	ŕ	æ	Å	æ	E	æ	ŕ	Å	æ	E	.
							e						

Æ: LØS REBUSEN. BYTT UT TALESYMBOLER OG
STORE BOKSTAVER MED SMÅ BOKSTAVER. LES SETNINGEN.

1

Å	Æ	E	Ø	I	Æ	Æ	Æ	Æ	E	Å	Æ	E	Æ	E	.

2

O	Æ	E	Ø	I	Ø	Ø	Æ	Æ	E	Ø	Æ	Æ	Å	Æ	E	.

3

Å-LYD STUM G Æ-LYD

O	Æ	E	Ø	Æ	Æ	E	Æ	O	G	E	Æ	Æ	Æ	Æ	.
								o	g	e					

4

BINDESTREK

Æ	Æ	E	Ø	Æ	Æ	E	Å	Æ	E-	Ø	O	Æ	!
									-				

5

Å-LYD

Å	Æ	E	Æ	Æ	Æ	E	Æ	O	Ø	Ø	Å	Æ	E	Æ	.
								o							

6

Æ-LYD

Å	Æ	E	E	Æ	Ø	Æ	Æ	Æ	Æ	Æ	E	Æ	E	Ø	.
			e												

F: LØS REBUSEN. BYTT UT TALESYMBOLER OG STORE BOKSTAVER MED SMÅ BOKSTAVER. LES SETNINGEN.

NB: DER DET ER TO RUTER UNDER TALESYMBOLER, SKAL DET VÆRE DOBBEL KONSONANT.

1

∅		∅	∅	E		∅	E	∅	∅	∅	Å	∅	E	∅	.

2

∅		∅		∅	Å	∅	∅	E	∅	∅	E	∅	.

3

∅		∅	∅	∅	E	∅	E	∅	∅	∅	∅	∅		∅	.

4

∅	O	∅	E	∅	E	∅	Å	∅	∅	O	∅	.

5

∅	Å	∅	∅	E	∅	E	∅	∅	∅	∅	E	∅	∅		?

6

∅	E		∅	E	∅	E	∅	∅	Å	∅	∅	Å	∅	.

A: LØS REBUSEN. BYTT UT TALESYMBOLER OG STORE BOKSTAVER MED SMÅ BOKSTAVER LES SETNINGEN.

NB: DER DEI ER TO RUTER UNDER TALESYMBOLET, SKAL DEI VÆRE DOBBEL KONSONANT.

1

Ⓜ	Å	Ⓜ	A	Ⓜ	E	Ⓜ	Ⓜ	A	Ⓜ	I	Ⓜ	E I	Ⓜ	.

2

Ⓜ	A	Ⓜ	Ⓜ	A	Ⓜ	Ⓜ	A	Ⓜ	Ⓜ	E	Ⓜ	Ⓜ	E I	Ⓜ	.

3

Ⓜ	I	Ⓜ	Ⓜ	A	Ⓜ	A	Ⓜ	Ⓜ	E	Ⓜ	I	Ⓜ	O	Ⓜ	E	Ⓜ	.

4

STUM D

Ⓜ	E I	Ⓜ	Ⓜ	E	D	Ⓜ	Å	Ⓜ	Ⓜ	Å	Ⓜ	Å	Ⓜ	A	Ⓜ	Ⓜ	E	.
					d													

5

STUM T

Ⓜ	A	Ⓜ	Ⓜ	Å	Ⓜ	Å	Ⓜ	A	Ⓜ	E	T	Ⓜ	Ⓜ	A	Ⓜ	.
											t					

6

Ⓜ	O	Ⓜ	Ⓜ	E	Ⓜ	E	Ⓜ	Ⓜ	I	Ⓜ	E	Ⓜ	A	Ⓜ	Ⓜ	E	Ⓜ	.

H: LØS REBUSEN. BYTT UT TALESYMBOLER OG STORE BOKSTAVER MED SMÅ BOKSTAVER. LES SETNINGEN.

NB: DER DET ER TO RUTER UNDER TALESYMBOLER, SKAL DET VÆRE DOBBEL KONSONANT. H BOR I PIPA I SPRÅKLYDHUSET. H HAR IKKE TALESYMBOL. VI SKRIVER BARE BOKSTAVEN.

1

☐		☐	☐	O	E	☐	☐	A	☐	☐	A	☐	O	☐	?

2

Å-LYD STUM G

E	☐	☐	A	☐	E	O	<u>G</u>	☐	A	☐	☐	Å	☐	☐	O	☐	.
						o	g										

3

Å-LYD STUM G

☐	A	☐	☐	☐	E	☐	☐	A	☐	O	<u>G</u>	☐	A	☐	☐	.
										o	g					

4

☐	A	☐	E	☐	E	☐	☐	A	☐	E	☐		Å	☐	E	☐	.

5

☐	Å	☐	☐	A	☐	☐	☐	A	☐	E	☐		☐	Å	☐	E	☐	?

6

☐	A	☐	E	☐	☐	A	☐	E	☐	☐		☐	☐	E	I	.	

U: LØS REBUSEN. BYTT UT TALESYMBOLER OG STORE BOKSTAVER MED SMÅ BOKSTAVER. LES SETNINGEN.

NB: DER DET ER TO RUTER UNDER TALESYMBOLET, SKAL DET VÆRE DOBBEL KONSONANT.

1

U	ʌ	ʃ	A	ʌ	ʊ	I	ʌ	E	ʊ	O	ʌ	E	ʌ	.

2

	I	ʌ	STUM D		D	E	ʌ	U	ʌ	E	ʌ	I	U	ʌ	Æ	ʌ	E	STUM T		T	.
					d															t	

3

ʊ	U	ʌ	U	A	ʌ	U	ʌ	E	ʌ	U	ʌ	O	ʌ	I	STUM G		G	.
																	g	

4

E	I	ʌ	U	ʌ	ʌ	U	ʌ	E	ʌ	ʌ	U	ʊ	U	ʌ	.

5

U	ʌ	Å-LYD		O	STUM G		ʃ	U	ʌ	STUM D		D	E	ʌ	Æ-LYD		E	ʌ	ʌ	U	ʌ	E	.
				o								d					e						

6

U	ʌ	ʊ	Å	ʌ	E	ʌ	ʌ	U	ʌ	ʌ	U	ʌ	.

T: LØS REBUSEN. BYTT UT TALESYMBOLER OG STORE BOKSTAVER MED SMÅ BOKSTAVER. LES SETNINGEN.

NB: DER DET ER TO RUTER UNDER TALESYMBOLDET, SKAL DET VÆRE DOBBEL KONSONANT.

1

☞	O	☞	O	☞	U	☞	E	☞	Ø	☞	O	☞	Ø	Å	☞	E	☞	.

2

☞	E	☞	E	☞	Ø	☞	E	☞	E	☞	E	☞	E	☞	Ø	Å	☞	.

3

☞	A	☞	E	☞	Ø	☞	E	☞	E	☞	E	☞	Ø	U	☞	Ø	A	.

4

☞	O	☞	O	☞	Ø	☞	Å	☞	E	☞	E	☞	Ø	I	☞	E	☞	.

5

☞	E	☞	E	☞	Ø	☞	I	☞	E	☞	E	☞	Ø	I	☞	E	☞	A	.

6

☞	O	☞	Ø	☞	Å	☞	Ø	☞	E	☞	E	☞	E	☞	Ø	☞	O	☞	O	.

Y: LØS REBUSEN. BYTT UT TALESYMBOLER OG STORE BOKSTAVER MED SMÅ BOKSTAVER. LES SETNINGEN.

NB: DER DET ER TO RUTER UNDER TALESYMBOLER, SKAL DET VÆRE DOBBEL KONSONANT. ALLE SETNINGER OG NAVN SKAL STARTE MED STOR BOKSTAV! SETT RIKTIG TEGN TIL SLUTT.

1 STUM D

A	Y	E	Y	E	E	D	Y	A.
						d		

2

E	Y	Y	E	Y	E	Y	E	.

3 Å-LYD

A	Y	Y	O	E	Y	O	.
			o				

4

O	Y	Y	Y	E	E	I	Y	A.

5 Å-LYD STUM G

Y	E	I	O	G	Y	E	E	Y	E	.
		t	o	g						

6 STUM T

Y,	Y,	Y	E	E	E	E	Y	E	!
,	,								t

D: LØS REBUSEN. BYTT UT TALESYMBOLER OG STORE BOKSTAVER MED SMÅ BOKSTAVER. LES SETNINGEN.

NB: DER DET ER TO RUTER UNDER TALESYMBOLER, SKAL DET VÆRE DOBBEL KONSONANT. ALLE SETNINGER OG NAVN SKAL STARTE MED STOR BOKSTAV. SETT RIKTIG TEGN TIL SLUTT.

1 STORI

⚡	A	⚡	I	E	⚡	⚡	E	⚡	E	⚡	I	⚡	U	⚡	O.

2 STUM T

⚡	Å	⚡	Y	⚡	E	⚡	A	⚡	E	⚡	I	⚡	A	⚡	E	⚡	.
					⚡												

3 STUM T

⚡	Å	⚡	Y	⚡	E	⚡	A	⚡	E	⚡	I	⚡	A	⚡	E	⚡	.
					⚡												

4

⚡	A	⚡	I	U	⚡	A	⚡	E	⚡	⚡	O	⚡	E	⚡	A	⚡	.

5 STUM T

⚡	E	⚡	Å	⚡	U	E	⚡	⚡	I	⚡	I	⚡	O	⚡	E	⚡	.
																	⚡

6 STUM T

⚡	A	⚡	I	U	⚡	Y	⚡	E	⚡	⚡	U	E	⚡	E	⚡	E	⚡	.
																		⚡

Ø: LØS REBUSEN. BYTT UT TALESYMBOLER OG STORE BOKSTAVER MED SMÅ BOKSTAVER. LES SETNINGEN.

NB: DER DET ER TO RUTER UNDER TALESYMBOLER, SKAL DET VÆRE DOBBEL KONSONANT. ALLE SETNINGER OG NAVN SKAL STARTE MED STOR BOKSTAV. SETT RIKTIG TEGN TIL SLUTT.

1

STUM D										STUM D									
Y	Ø	D	E	Ø	I	A	Ø	D	.	Y	Ø	D	E	Ø	I	A	Ø	D	.
		d										d							

2

Ø	O	E	Ø	E	Ø	E	E	I	.	Ø	O	E	Ø	E	Ø	E	E	I	.

3

Ø	E	A	E	Ø	Ø	E	.	Ø	E	A	E	Ø	Ø	E	.

4

Å-LYD										STUM G									
Ø	E	O	G	Ø	E	Ø	E	.	Ø	E	O	G	Ø	E	Ø	E	.		
		o	g							o	g								

5

Ø	I	Ø	E	Ø	E	Ø	E	.	Ø	I	Ø	E	Ø	E	Ø	E	.

6

A	E	Ø	E	Ø	E	Ø	A	.	A	E	Ø	E	Ø	E	Ø	A	.

B: LØS REBUSEN. BYTT UT TALESYMBOLER OG STORE BOKSTAVER MED SMÅ BOKSTAVER. LES SETNINGEN.

NB: DER DET ER TO RUTER UNDER TALESYMBOLER, SKAL DET VÆRE DOBBEL KONSONANT. ALLE SETNINGER OG NAVN SKAL STARTE MED STOR BOKSTAV! SETT RIKTIG TEGN TIL SLUTT.

1

Ø	Å	I	Ø	Å	Å	I	Ø	Å	E	Å	Ø	A	Å	Ø	Ø	Ø	.

2

Å-LYD STUM G

Ø	U	Ø	Ø	Å	I	Å	Ø	E	Å	E	O	G	Ø	E	Å	Å	E	.
											o	g						

3

Ø	A	Ø	Ø	O	Ø	E	Ø	Ø	E	Å	Ø	A	Å	E	Ø	.

4

Ø	A	Ø	O	E	Ø	Å	E	Ø	E	Ø	Ø	Å	Ø	E	.

5

Å-LYD STUM G

Ø	O	Ø	I	Å	O	G	Ø	Å	Ø	Ø	E	Ø	E	Ø	A	Ø	E	Ø	.
					o	g													

6

Ø	E	Ø	Ø	Ø	A	Ø	Å	E	Å	Ø	I	Å	Ø	A	Ø	Ø	E	Ø	.

P: LØS REBUSEN. BYTT UT TALESYMBOLER OG STORE BOKSTAVER MED SMÅ BOKSTAVER. LES SETNINGEN.

NB: DER DET ER TO RUTER UNDER TALESYMBOLER, SKAL DET VÆRE DOBBEL KONSONANT. ALLE SETNINGER OG NAVN SKAL STARTE MED STOR BOKSTAV! SETT RIKTIG TEGN TIL SLUTT.

1

I-LYD				Å-LYD STUM G											
Æ	E	Ø	I	Æ	E	Ø	U	A	O	G	Ø	A	Ø	E	.
	e									o	g				

2

Ø	I	Ø	E	Æ	Ø	U	Ø	I	Ø	U	Ø	A?

3

										STUM D						
Ø	U	Ø	Æ	Ø	E	Ø	Ø	E	Ø	E	D	Ø	O	Ø	E	.
											d					

4

						Å-LYD STUM G												
Ø	U	Ø	A	Ø	I	Ø	E	Ø	O	G	Ø	I	Ø	E	Ø	U	Ø	A.
										o	g							

5

								Å-LYD STUM G										
Ø	E	Ø	Æ	Ø	A	Ø	U	Ø	Ø	E	Ø	O	G	Ø	E	Ø	E	.
													o	g				

6

										Å-LYD STUM G								
E	Ø	Ø	E	Ø	Ø	Å	Ø	A	Ø	E	O	G	Ø	Ø	O	Ø	Ø	E.
													o	g				

G: LØS REBUSEN. BYTT UT TALESYMBOLER OG STORE BOKSTAVER MED SMÅ BOKSTAVER. LES SETNINGEN.

NB: DER DET ER TO RUTER UNDER TALESYMBOLER, SKAL DET VÆRE DOBBEL KONSONANT. ALLE SETNINGER OG NAVN SKAL STARTE MED STOR BOKSTAV! SETT RIKTIG TEGN TIL SLUTT.

1

♁	A	♁	E	♁	A	♁	E	♁	♁	Y	♁	I	D	♁	I	G	.
													d			g	

2

♁	♁	I	♁	E	♁	♁	Y	♁	♁	E	♁	O	G	♁	A	♁	E	♁	.
												o	g						

3

♁	A	♁	♁	♁	I	♁	E	♁	♁	E	♁	E	♁	♁	A	♁	♁	E	.

4

♁	A	♁	♁	E	♁	♁	E	♁	E	♁	O	♁	♁	A	♁	E	♁	.
											o							

5

♁	E	♁	♁	♁	E	♁	♁	E	♁	♁	E	♁	♁	E	♁	E	♁	.

6

♁	U	♁	O	♁	♁	♁	♁	E	♁	O	G	♁	♁	I	♁	E	♁	.
										o	g							

K: LØS REBUSEN. BYTT UT TALESYMBOLER OG STORE BOKSTAVER MED SMÅ BOKSTAVER. LES SETNINGEN.

NB: DER DET ER TO RUTER UNDER TALESYMBOLER, SKAL DET VÆRE DOBBEL KONSONANT. ALLE SETNINGER OG NAVN SKAL STARTE MED STOR BOKSTAV! SETT RIKTIG TEGN TIL SLUTT.

1

☐	E	☐	E	☐	E	☐		☐	☐	E	☐	☐	☐	E	☐	☐	E	☐	.	

2 I-LYD

☐	E	☐	O	☐	☐	E	☐	E	☐	☐	Å	☐	☐	O	☐	E	☐	E	.	
	e																			

3

☐	☐	U	☐	☐	E	☐	☐	A	☐	E	☐	☐	☐	O	☐	☐		☐	☐	.	

4 Å-LYD STUM T

☐		☐	☐	E	☐	☐	O	☐		☐	A	☐	E	☐	A	☐	E	☐		.	
							o													t	

5

☐	U	☐	O	☐	O	☐		☐	☐	☐	E	☐	☐		☐	☐	A	☐	E	.	

6 STUM D Æ-LYD

☐	A	☐	A	O	☐	E	☐	☐	☐	E	☐	☐	E	☐	☐	U	☐	☐	U	☐	.	
						d							e									

J: LØS REBUSEN. BYTT UT TALESYMBOLER OG STORE BOKSTAVER MED SMÅ BOKSTAVER. LES SETNINGEN.

NB: DER DET ER TO RUTER UNDER TALESYMBOLER, SKAL DET VÆRE DOBBEL KONSONANT. ALLE SETNINGER OG NAVN SKAL STARTE MED STOR BOKSTAV! SETT RIKTIG TEGN TIL SLUTT.

1 Æ-LYD

⦿	O	⦿	A	⦿	E	⦿	⦿	E	⦿	E	⦿	⦿	Å	⦿	Æ	⦿	E	⦿	.	
					e															

2

⦿	O	⦿	U	⦿	⦿	Å	⦿	⦿	U	⦿	E	⦿	E	⦿	A	⦿	⦿	A	⦿	.	

3 Å-LYD STUM G

⦿	O	⦿	A	⦿	⦿	I	⦿	E	⦿	⦿	A	⦿	⦿	O	G	⦿	U	⦿	.	
														o	g					

4

⦿	O	⦿	O	E	⦿	⦿	Å	⦿	I	E	⦿	⦿	E	⦿	⦿	⦿	U	E	.	

5 Å-LYD STUM G

⦿	O	⦿	A	⦿	⦿	Å	⦿	I	⦿	E	⦿	E	⦿	O	G	⦿	U	⦿	.	
														o	g					

6

⦿	O	⦿	A	⦿	⦿	Å	⦿	E	⦿	⦿	U	⦿	⦿	I	⦿	⦿	U	⦿	.	

J-LYD STAVING: LØS REBUSEN. BYTT UT TALESYMBOLER OG STORE BOKSTAVER MED SMÅ BOKSTAVER. LES SETNINGEN.

NB: DER DET ER TO RUTER UNDER TALESYMBOLER, SKAL DET VÆRE DOBBEL KONSONANT. ALLE SETNINGER OG NAVN SKAL STARTE MED STOR BOKSTAV! SETT RIKTIG TEGN TIL SLUTT.

1

		Y			A				E		E		Y			O		E		.
-																				

2 STUM G Å-LYD STUM G

G		Ø		E	O	G	G		Æ			A				U		G	.	
G					o	g	g												G	

3 STUM G Å-LYD STUM G STUM G

G		O		<u>D</u>	E	O	G	G		Ø			A				U		G	.
G				d			o	g	g											G

4 STUM H Å-LYD STUM G STUM H

<u>H</u>		E			O	G	<u>H</u>		U			A				U		H	.	
H						o	g	h											H	

5 STUM H Å-LYD STUM G STUM H

<u>H</u>		E		O	G	<u>H</u>		E				A				U		H	.	
H					o	g	h												H	

6 Æ-LYD Å-LYD J-LYD STUM G J-LYD

G	<u>E</u>					A			O		J			I	O	G				.
G	e								o		J		g	o	g	g				

